



Finnmarkseiendommen  
Finnmarkkuopmodat

Utskrift  
28.07.2021 14:36:51

## VEDSEDDDEL 2021 - 2023 - FeFo

GUO 6 - Máze/Masi

Teig nr: 597094

Tildelt Per Hetta som har  
rett til å hogge totalt 9-12 kbm ved av bjørk

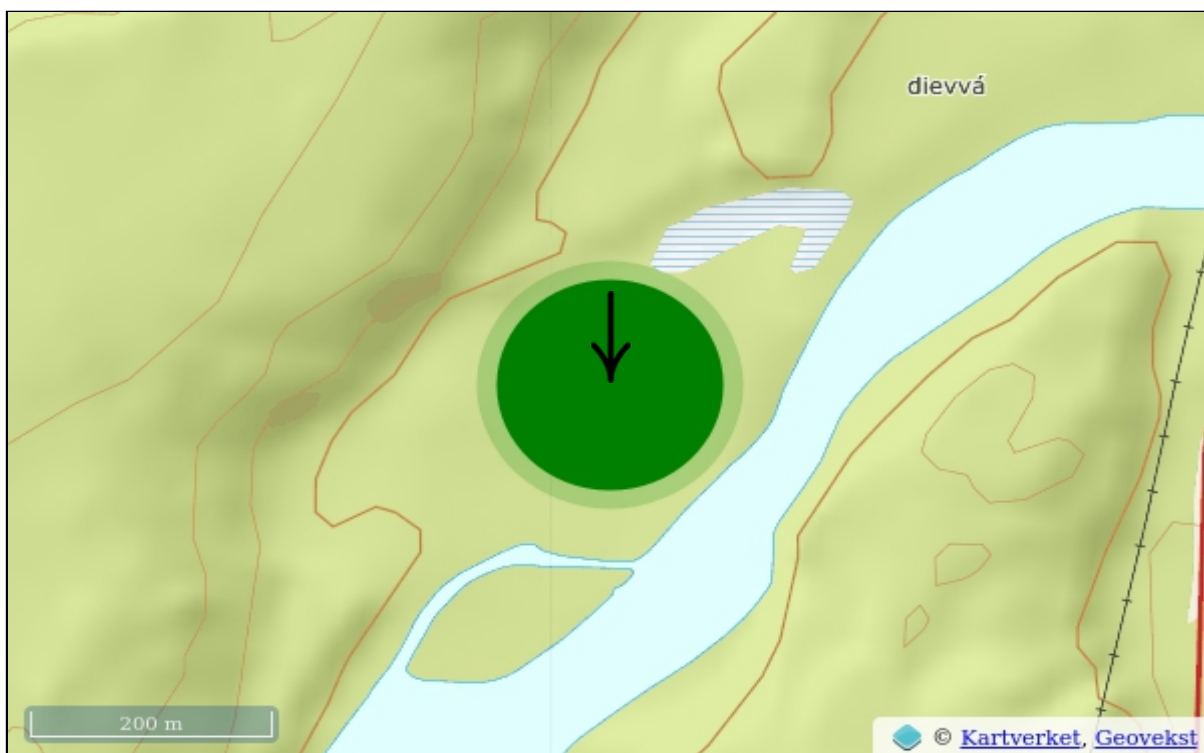
Gyldig til 31.12.2023

### VEDSEDDDEL 2021 - 2023

Per Hetta gis rett til hogst av 9-12 kbm ved av bjørk (vedteig).

Område: GUO 6 - Máze/Masi

Kortnr/Teignr: 597094 Passord: VauNw



(Referanse teig (UTM WGS84): Zone: 34W Ø 602035, N 7703015)

#### Tilleggsopplysninger:

Utvist av Finnmarkseiendommen.

Gebyr: 265

#### TEIGEN SKAL MERKES

- Klipp ut merkelappen ovenfor og legg den i en plastpose som henges godt synlig i teigen **før hogsten starter**.
- Ved i umerket vedteig vil bli betraktet som hogd uten tillatelse, og kan bli beslaglagt.

#### MOTORFERDSEL OG HOGST



- Vedseddelen gjelder kun som tillatelse til nødvendig transport av ved med snøscooter, og ingen annen kjøring i forbindelse med dette, jfr. gjeldende lov om motorferdsel i utmark og eventuelle kommunale forskrifter/bestemmelser.
- Transport av ved på barmark er ikke tillatt uten dispensasjon fra kommunen.
- Hogst skal ikke forekomme i nærheten av andre sine hytter/ bygninger, annen eiendom minimum avstand 100 meter.
- Brudd på tillatelsen medfører inndragning av vedseddelen.
- Se vedlagt infoark om hogstmetoder og flerbrukshensyn.

## Tenk ny skog?

De fleste skogtypene i finnmark kan grovt deles inn i to hovedtyper.

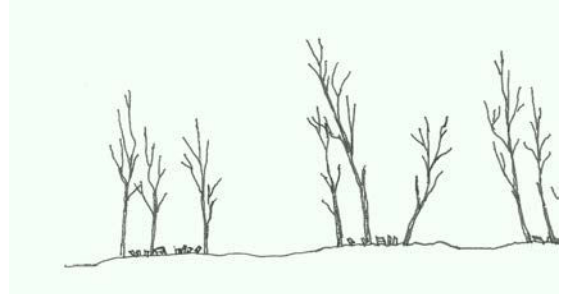

1. Ensaldret skog.
2. Fleraldret skog.

Forskjeller i utforming og hogstmåte er skissert nedenfor. Hvilken skogtype hører din teig til?



**Ensaldret skog** er vanskelig å hogge riktig. Her er det få eller ingen nye skudd som du kan bygge fremtidsskogen på. Begynn med å hogge rundt det som finnes av nye skudd. Hogg ca. halvparten av de andre trærne i tillegg. Meningen er å slippe til lys, næring og varme slik at produksjonen av nye skudd stimuleres. Etter noen år, når et tilstrekkelig antall nye skudd har kommet opp, kan resten av den store skogen hogges.

**NB!** Dersom området er utsatt for beiting av sau kan det hjelpe å legge toppene over stubbene.



**Fleraldret skog** er enklere å hogge. Her er det nok framtidstre i form av nye rette skudd å sette igjen. Det er oftere ett problem at det kan være for mange nye skudd. Sett igjen 2 – 4 nye skudd pr. rot. Hogg alle gamle tre.

**FeFo** vil at hogsten skal foregå så skånsomt som mulig for dyreliv og terreng, og at man i størst mulig grad unngår hogst i hekkeperioden. Ett tips for å gjøre dette på en lettvinnt måte er å hogge å kjøre ned veden i en operasjon på førjulsvinteren. Før det kommer for mye snø. Da har du ett påskudd til å få rørt på deg i mørketida og sommeren og høsten er fri til andre aktiviteter.

**Husk allikevel:** Det skal stå igjen ei sone på 20 meter skog mot vann, bekkefar og myr.  
Teigsseddelen gjelder som dispensasjon på vinterføre.

